















CANYON

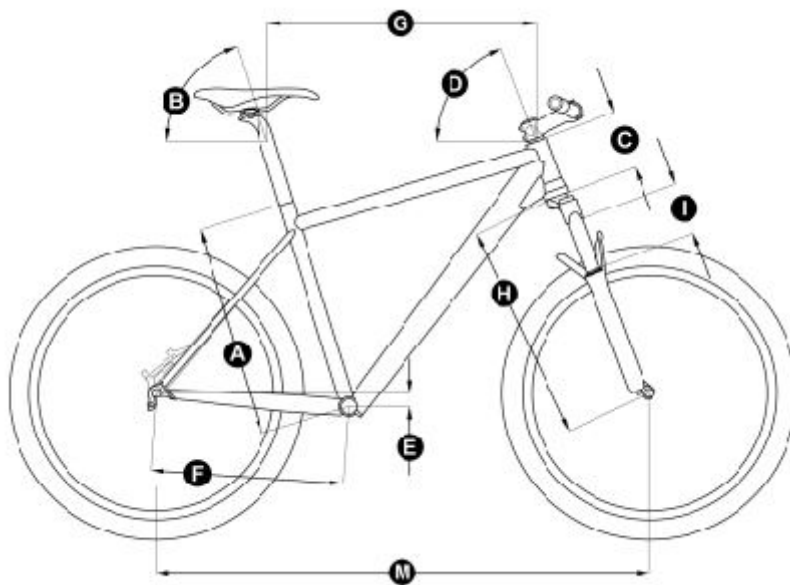


Grand Canyon AL 8.0

„Mit dem neu gezeichneten Rahmen setzt Canyon klar den Maßstab.“ MOUNTAINBIKE 04/09. Toprahmen trifft Topausstattung. Noch leichter: Die FOX 32 F100 mit Lenkerfernbedienung für den Lockout ist in diesem Jahr nochmal deutlich leichter geworden. Das gibt's nur bei Canyon: DT Swiss X1650. Zusammen mit den Experten von DT Swiss hat Canyon einen Laufradsatz entworfen, der wie geschaffen für die hohen Ansprüchen von Cross-Country-Piloten ist: Leicht, steif und mit hochwertigen, doppelt gedichteten Industrielagern ausgestattet. Aber das ist noch lange nicht alles. Denn Canyon verbaut an dem Bike auch einen 670 Millimeter breiten Ritchey WCS Lenker für mehr Kontrolle, spendiert ihm die steife Shimano XT Kurbel für unbändigen Vortrieb und eine hochwertige Ritchey Sattelstütze aus der Worldcup Series. Während der Schwalbe Racing Ralph am Hinterrad den Fahrer jeden Berg hinauf katapultiert, sorgt der Nobby Nic auch bei Wurzelpassagen auf Abfahrten für Grip am Vorderrad. Grand Canyon AL 8.0 – der Bestseller unter den Aluminium-Hardtails.

-  Canyon New F8 Frame
-  FOX 32 F100 RL Remote
-  Acros AiX-03
-  Shimano Deore XT Shadow
-  Shimano Deore XT E-Type
-  Shimano SLX
-  Formula RX
-  Formula RX 180/160
-  DT Swiss X 1650
-  Shimano SLX 11-34

-  DT Swiss X 1650
-  Schwalbe Nobby Nic 2.25" /
Racing Ralph 2.25"
-  Shimano Deore XT Hollowtech II
-  44/32/22
-  Shimano Deore XT
-  Syntace F149
-  Ritchey Comp Rizer
-  Canyon Bracelets
-  Selle Italia XR Light
-  Ritchey WCS 2-bolt
-  Auslieferung ohne
-  S, M, L, XL



Geometrie

Rahmenhöhe	XS (15")	S (16,5")	M (18,5")	L (20,5")	XL (22")
A Sitzrohrlänge	380	420	470	520	560
B Sitzrohrwinkel	73°	73°	73°	73°	73°
C Steuerrohr	110	120	130	140	150
D Lenkwinkel	69,5°	69,5°	69,5°	69,5°	69,5°
E Tretlager-Offset	35	35	30	30	30
F Kettenstreben	425	425	425	425	425
G Oberrohrlänge	565	575	595	615	630
H Gabeleinbaulänge	470,9	470,9	470,9	470,9	470,9

I Federweg vorne	100	100	100	100	100
M Radstand	1068	1078	1098	1118	1133
Vorbaulänge	75	90	100	110	120
Sattelstützendurchmesser	27,2	27,2	27,2	30,9	30,9